

Informe Observatorio Social del Transporte

Opinión Pública

Rosario – 05 al 12 de abril de 2021

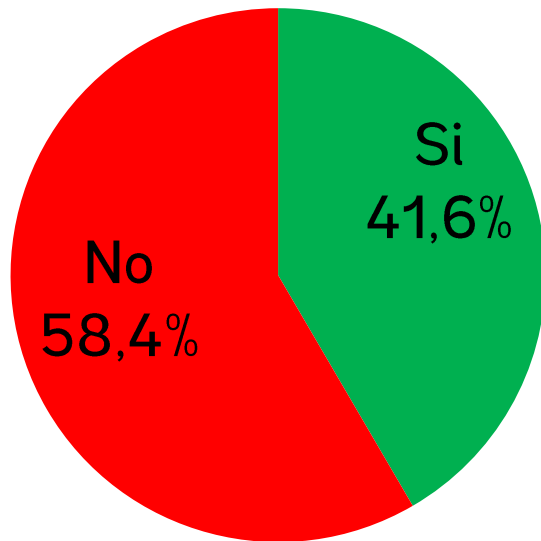




Utilización del colectivo

Un 41,6% de los encuestados declaró haber viajado al menos una vez en colectivo el mes pasado (en marzo de 2021).

¿Viajó en colectivo al menos una vez el mes pasado?

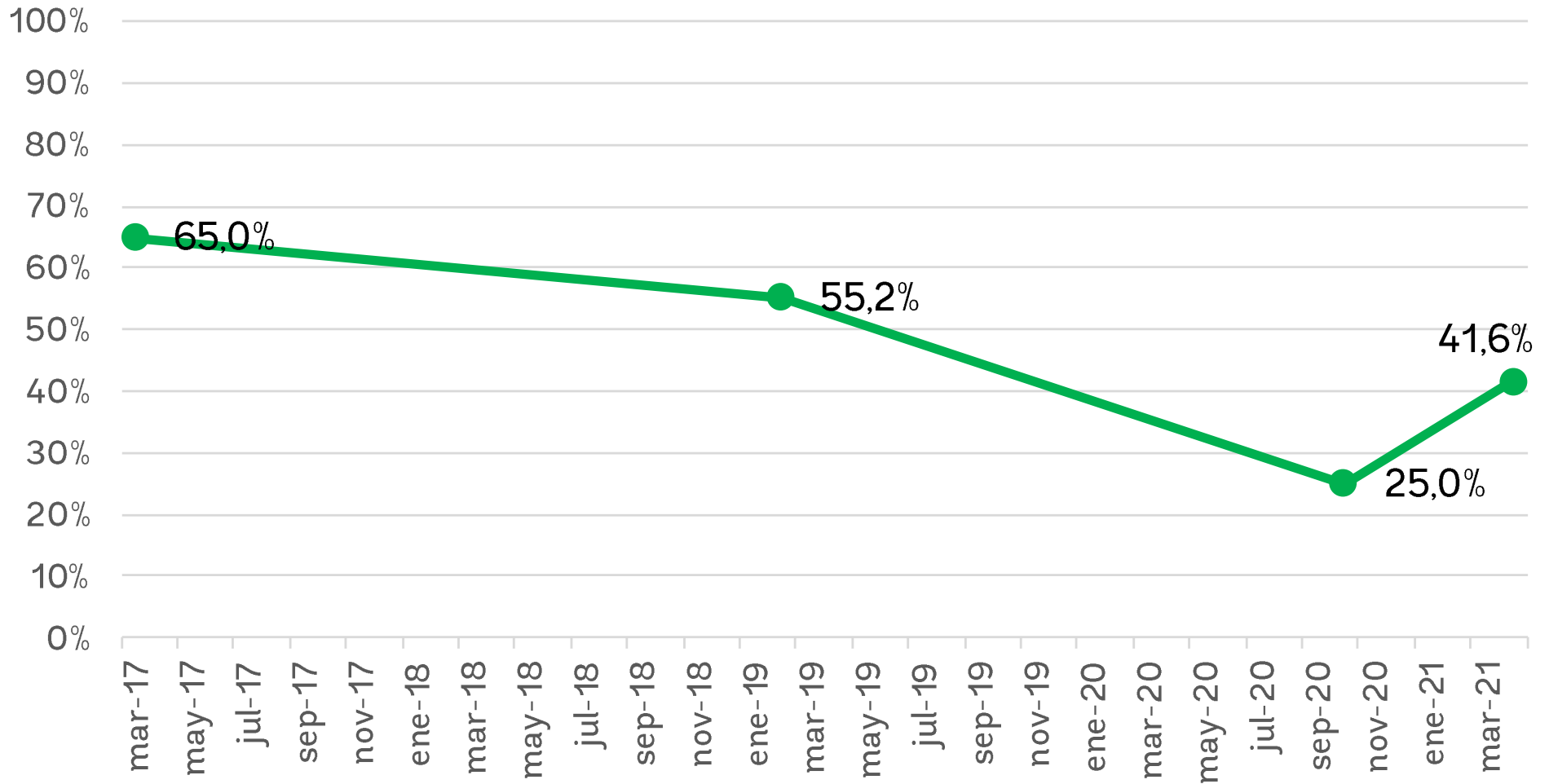


Esto muestra un aumento claro respecto del 25% que registramos en octubre del año pasado.

Sin embargo, sigue lejos del 55,2% observado en febrero de 2019, o al 65% de marzo de 2017



Evolución utilización del colectivo

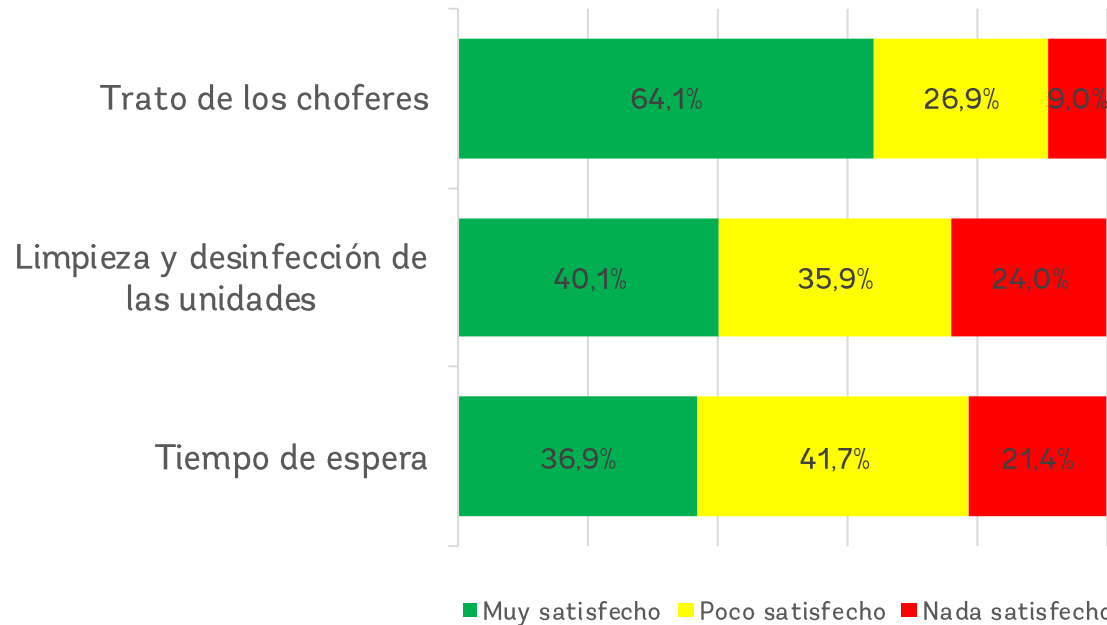




Valoración de usuarios de colectivos

A quienes usaron el colectivo durante el último mes, les consultamos sobre el nivel de satisfacción en distintos aspectos.

Los valores observados muestran como principal factor de insatisfacción al tiempo de espera con el 63,1%, y el trato de los choferes como lo mejor valorado con un 64,1% de total aprobación.



Entre muy satisfecho, poco satisfecho y nada satisfecho, ¿cómo evalúa los siguientes aspectos de los colectivos de Rosario?

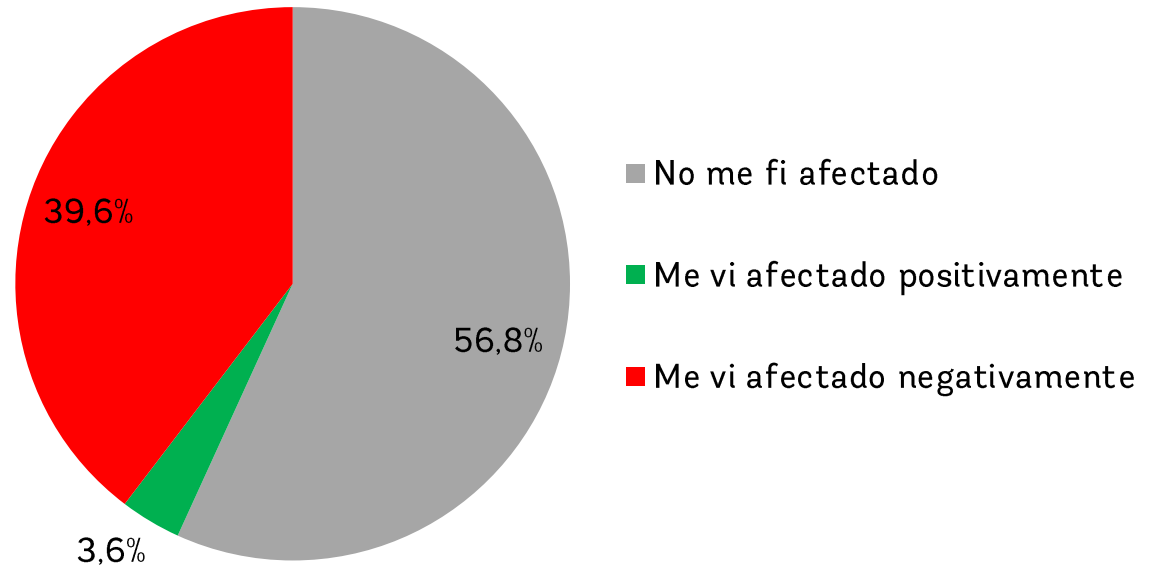


Impacto de los cambios en el sistema

Las modificaciones introducidas en el sistema de transporte en enero de este año ha impactado negativamente en los usuarios, con casi un 40% que afirma haberse visto perjudicado por los cambios.

Las razones más comunes al preguntar las causas de esta evaluación negativa son las lejanías de las paradas, y el tiempo de espera en las mismas como más prolongado que antes de la modificación.

En enero se produjeron modificaciones en el esquema de transporte, cambiando el recorrido de líneas y fusionando algunas de ellas. Estas modificaciones, ¿usted diría que?



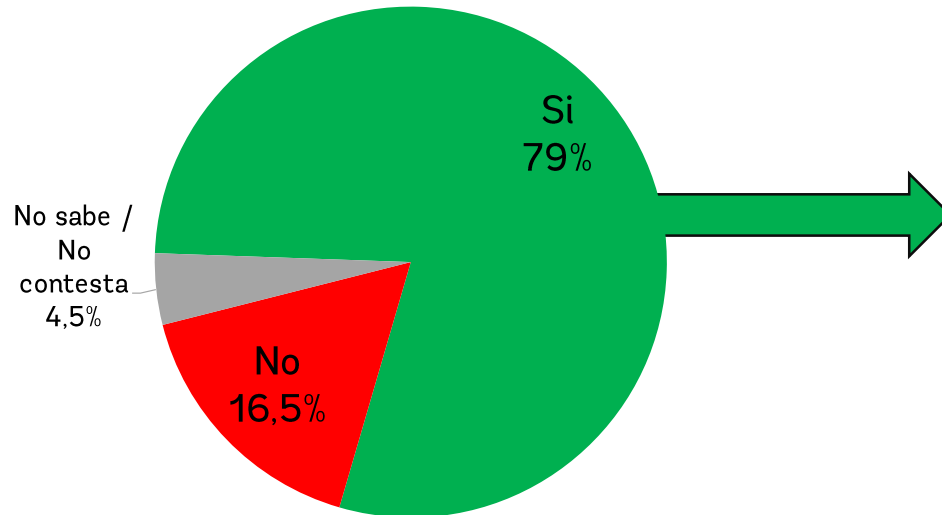


Boleto Educativo Gratuito

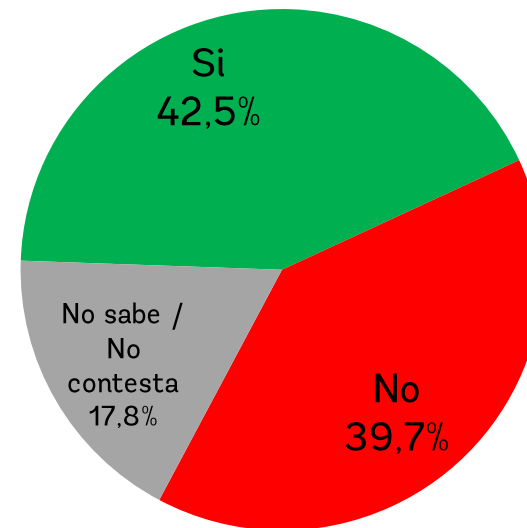
Al consultar sobre el conocimiento de la medida aplicada por el gobierno provincial, prácticamente un 80% declara estar al tanto de su implementación.

A ese conjunto se le consultó sobre si él o algún familiar directo era beneficiario, ante la cual un 42,5% contestó afirmativamente

¿Está al tanto de la implementación del boleto educativo gratuito por parte de la provincia?




¿Es usted o alguien de su familia un beneficiario directo?



Por último, preguntamos a la totalidad de los encuestados cuánto creía que esta medida aportaba a la economía familiar.

El nivel de aprobación es muy alto, con un 55,6% de los entrevistados afirmando que ayudara mucho o bastante a mejorar el estado económico de las familias.

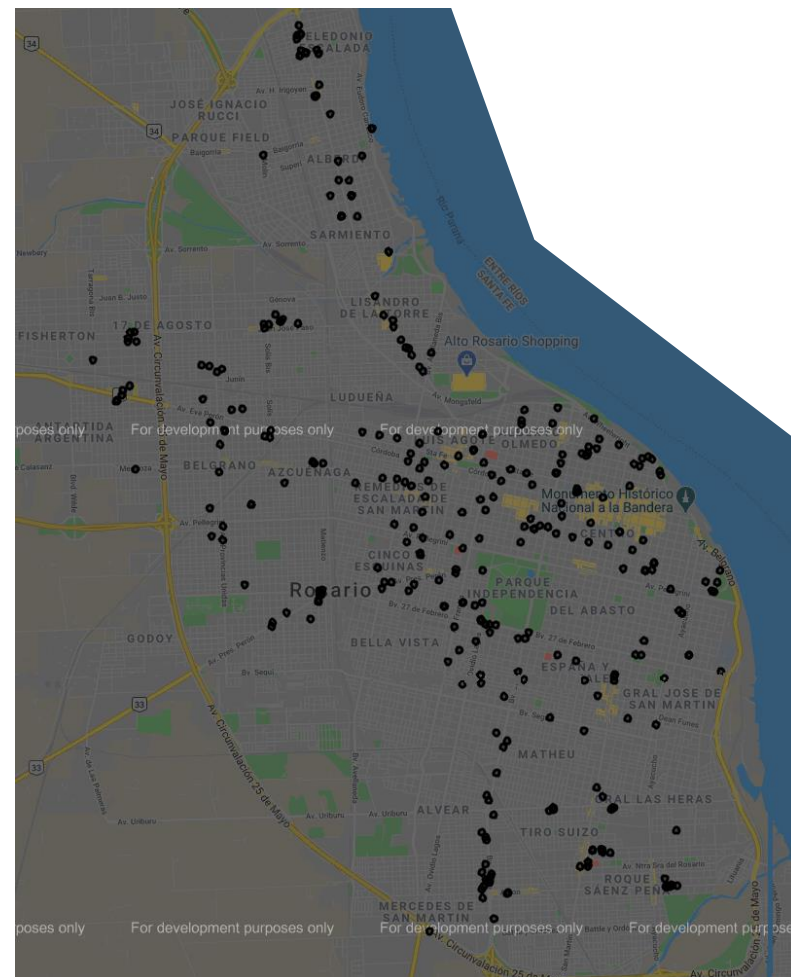
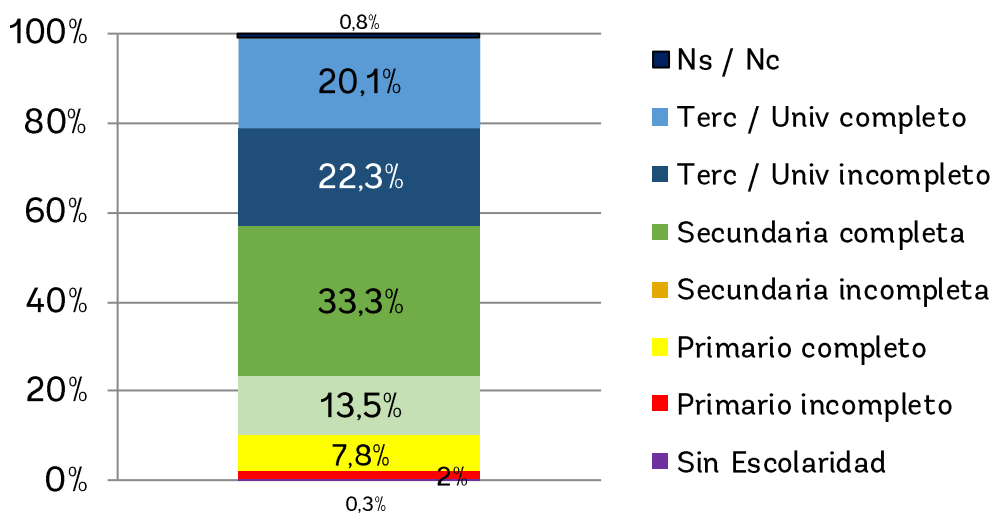
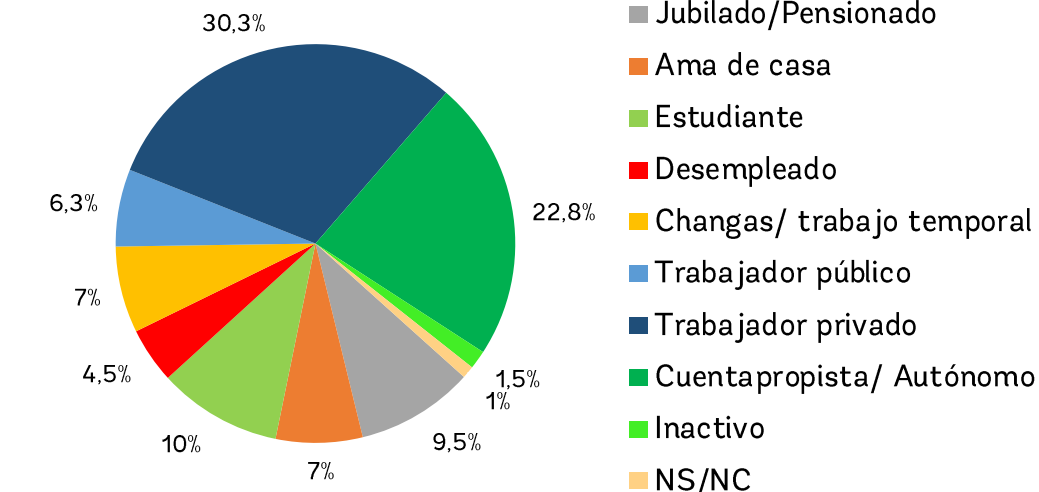
¿Cuánto cree que ésta medida ayudará a mejorar la economía de las familias?



■ Nada ■ Poco ■ Algo ■ Bastante ■ Mucho ■ No sabe / No contesta



Características de la muestra





Metodología

- El universo bajo estudio **son los habitantes de Rosario de 18 años o más**, estimados en aproximadamente **800.000 personas**.
- Los resultados del informe corresponden al operativo de campo realizado del 5 al 12 de abril de 2021, realizándose **399 casos efectivos**.
- La metodología implementada es un **método mixto**, con encuestas anónimas provenientes de la **selección aleatoria de viviendas**. La cantidad de puntos muestra se asigna según la densidad poblacional, y con **cuotas de sexo y edad** que garantizan la representatividad de los distintos estratos.
- El tamaño muestral para una precisión de $\pm 2,5\%$ con un nivel de confianza del 95% y para la población mencionada, es de 384 casos, el cual al ser superado garantiza los parámetros mencionados.
- Todo lo previamente mencionado, logró resultados heterogéneos para las variables socio demográficas, cumpliendo ampliamente los criterios necesarios para lograr representatividad de la población estudiada.



INMEDIATA
INFORMACIÓN EN TIEMPO REAL

-  /inmediataArgentina
-  @inmediataArgentina
-  @inmediataArg